



GOBIERNO DE CHILE  
MINISTERIO DE EDUCACIÓN

## EDUCACIÓN MATEMÁTICA PRIMER AÑO EDUCACIÓN BÁSICA

NOMBRE DEL ESTABLECIMIENTO: \_\_\_\_\_

MI NOMBRE: \_\_\_\_\_

MI CURSO: \_\_\_\_\_ FECHA: \_\_\_\_\_

### INSTRUCCIONES

1. Completa esta página con los datos que se piden.
2. Escribe con lápiz grafito.
3. Si tienes dudas o consultas, levanta la mano para que el profesor o la profesora te las aclare.
4. No borres tus cálculos o procedimientos.

**Es importante para nosotros conocer la forma en que resuelves los problemas; por lo tanto, escribe los cálculos o procedimientos que utilizaste para obtener tus respuestas.**

1

Respuestas de cálculo mental.

1

\_\_\_\_\_

2

\_\_\_\_\_

3

\_\_\_\_\_

4

\_\_\_\_\_

5

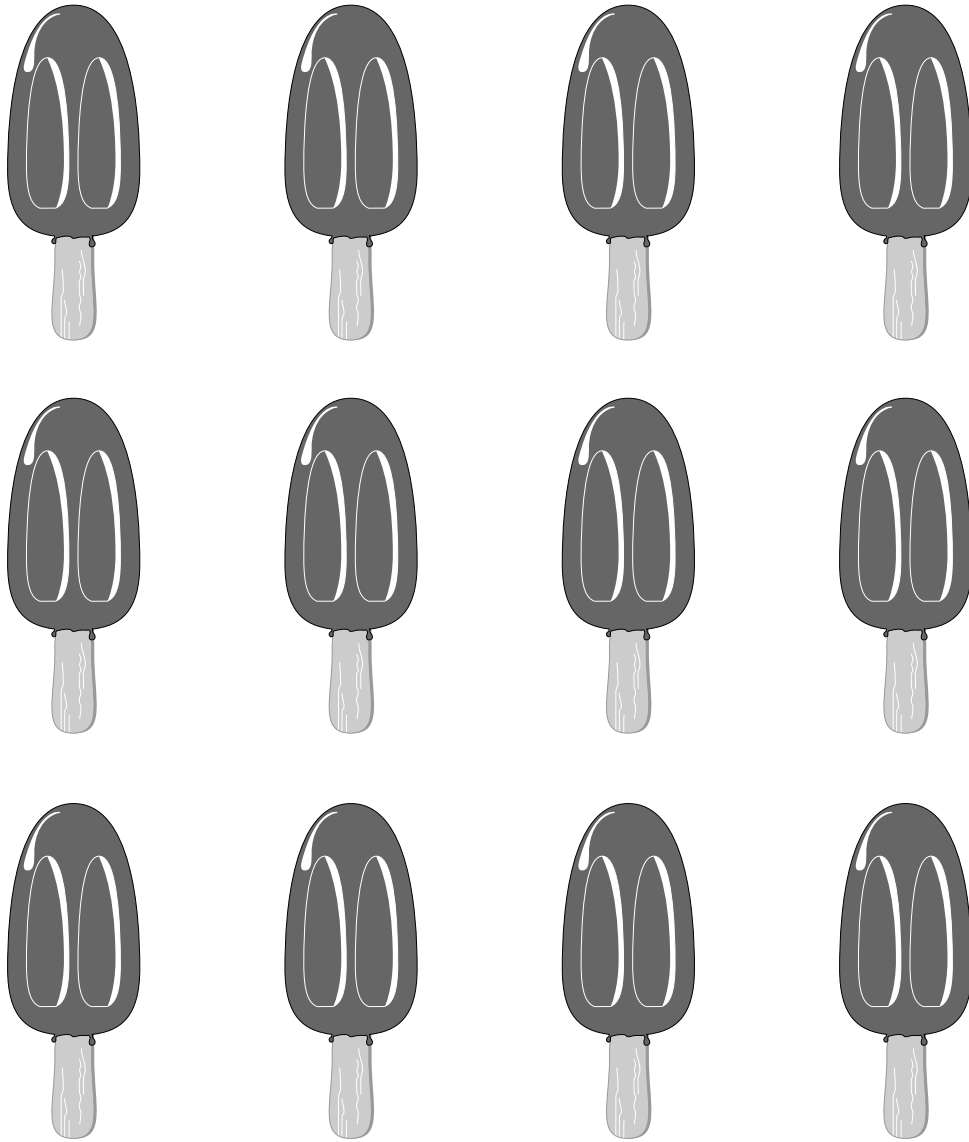
\_\_\_\_\_

6

\_\_\_\_\_

2

Observa el dibujo.




¿Cuántos helados hay?

Respuesta

3

Observa el dibujo.




¿Cuántos lápices hay?

Respuesta

4

Observa el dibujo.



¿Hay cojines para todas las sillas?

Marca tu respuesta

SÍ

NO

5

Observa el dibujo.

Felipe tiene 10 bolitas en la bolsa y algunas en la mano.



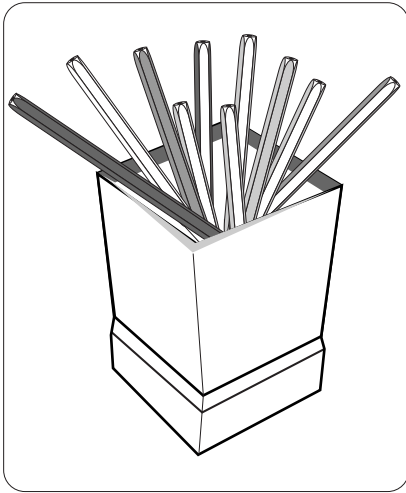
¿Cuántas bolitas tiene en total?

Respuesta

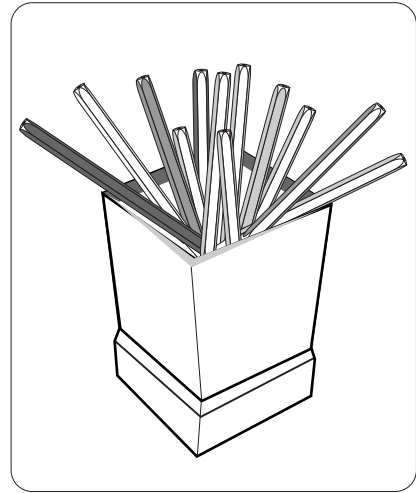
6

Observa cada portalápiz.

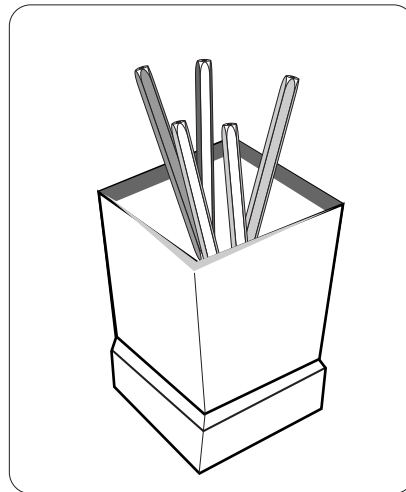
¿Dónde hay más lápices?  
Marca con una X la caja correspondiente



A



B



C

7


Observa los dibujos.



Al inicio del juego  
tenía 5 tazos.



Jugando, gané  
estos otros.

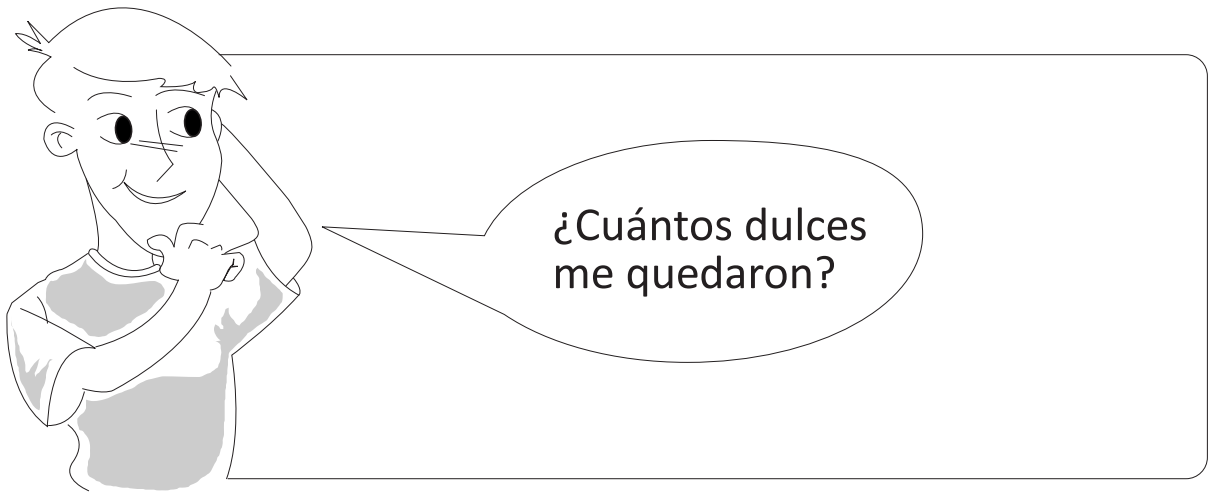



¿Cuántos tazos tiene ahora?

Respuesta

8

Observa los dibujos.




Respuesta

dulces.

9


Observa el dibujo.



En el árbol hay 10 manzanas.



Julia sacó 2 manzanas.




Dibuja las manzanas que quedaron en el árbol.

Completa:

$$10 - 2 =$$

Juan y Alicia recolectaron flores para regalarle a su profesora.




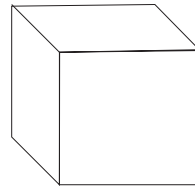
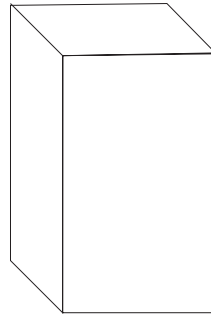
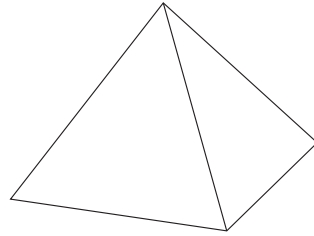

¿Cuántas flores juntaron para hacer el ramo a su profesora?

Respuesta

flores.

11



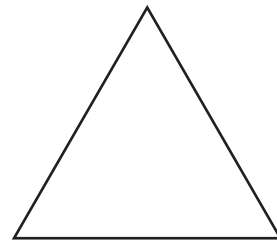



Observa los dibujos  
Une con una línea el objeto con la forma geométrica más parecida.



12

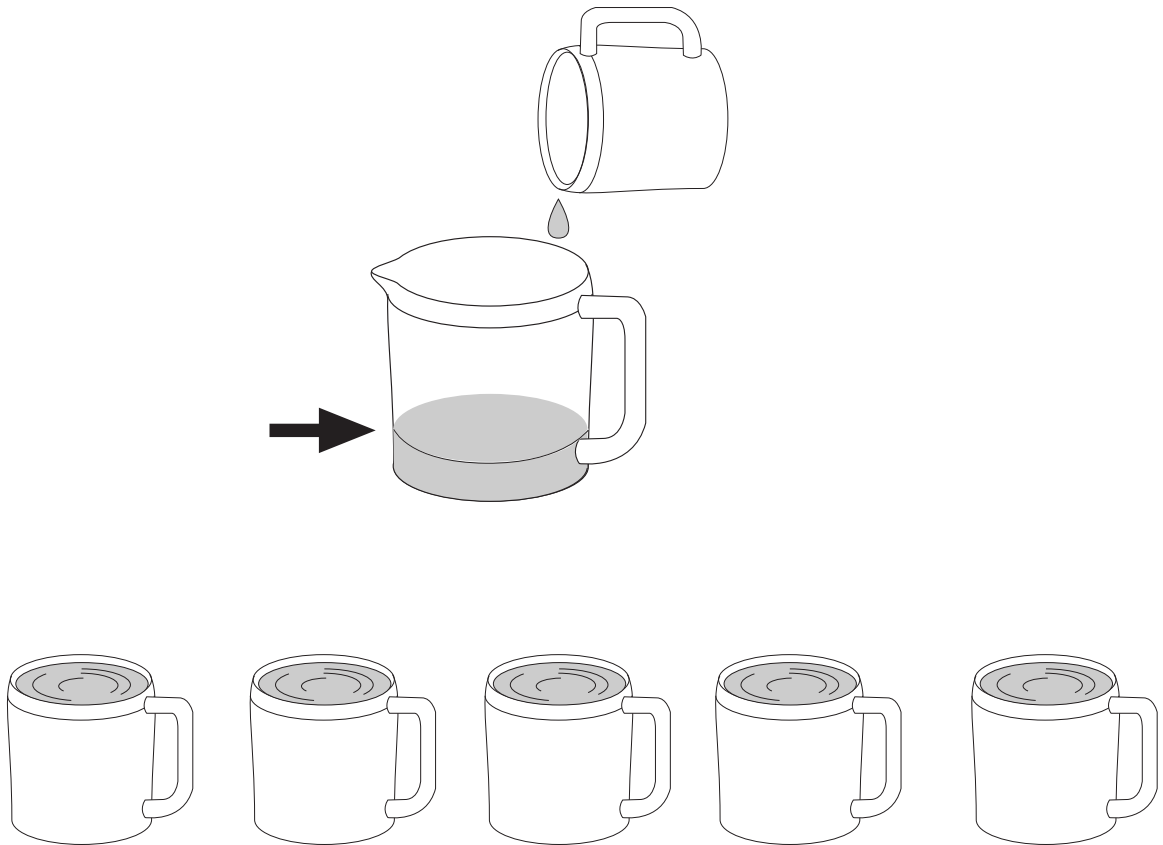
Observa los dibujos.

Une con una línea la señal de tránsito con la forma geométrica más parecida.



13

Observa el dibujo.



Al vaciar una taza de leche al jarro, queda en el nivel marcado.  
¿Con cuántas tazas **más**, llenas el jarro?

Respuesta

14

De estas figuras geométrica, marca con una X: - el rectángulo más pequeño - el cuadrado más grande - el triángulo mediano.

